



Ministerie van Financiën

CO2-Prestatieladder ministerie van Financiën

CO2-footprint 2022

6 december 2023



Inhoud

- Inleiding
- CO2-footprint 2022 ministerie van Financiën
- CO2-footprint 2022 Belastingdienst
- CO2-footprint 2022 beleidsdepartement



Inleiding

De CO2-Prestatieladder van het ministerie van Financiën op niveau 3 richt zich op de CO2-uitstoot van het energiegebruik van de eigen organisatie en de uitstoot van zakelijk reizen.

De uitstoot is onder te verdelen in direct verbruik (scope 1) en indirect verbruik (scope 2 en business travel). Direct verbruik is de CO2-uitstoot voortkomend uit verwarming (aardgas) en brandstof gebruik van het wagenpark. Indirect verbruik is de uitstoot van elektriciteitsverbruik, stadswarmte, zakelijke reizen met auto, openbaar vervoer en vliegreizen.

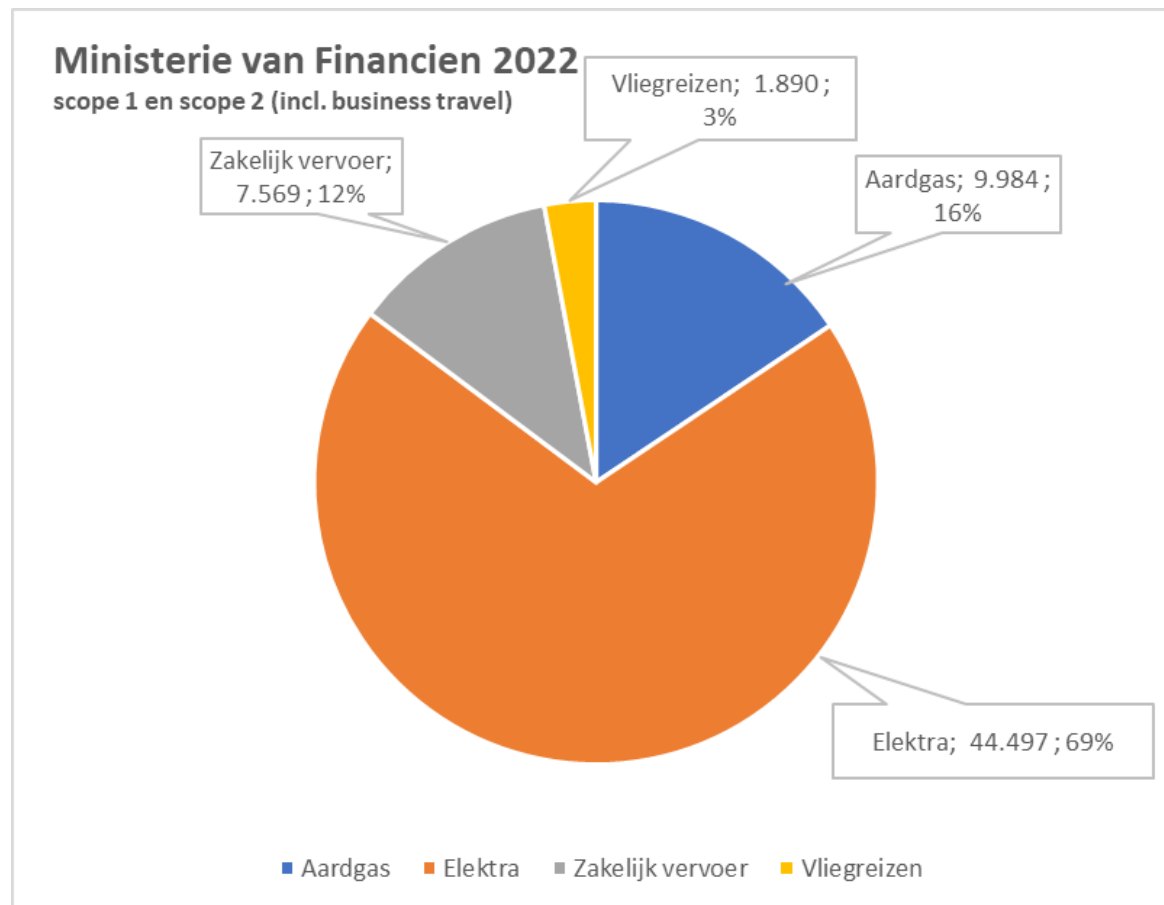
Hierna wordt de CO2-footprint 2022 voor het ministerie van Financiën (gehele ministerie) gepresenteerd. Vervolgens worden de CO2-footprints 2022 van de Belastingdienst en het beleidsdepartement afzonderlijk gepresenteerd.



CO2-footprint 2022 ministerie van Financiën

In 2022 bedroeg de CO2-voetafdruk van het ministerie van Financiën 63.940 ton CO2.

Per categorie is de hoeveelheid in ton CO2 en het percentage ten opzichte van het totaal aan CO2-uitstoot in 2022 weergegeven.



Bron: Milieubarometer ministerie van Financiën



CO2 footprint ministerie van Financiën

De uitstoot is onder te verdelen in direct verbruik (scope 1) en indirect verbruik (scope 2 en business travel).

Direct verbruik is de CO2-uitstoot voortkomend uit verwarming (aardgas) en brandstof gebruik van het wagenpark.

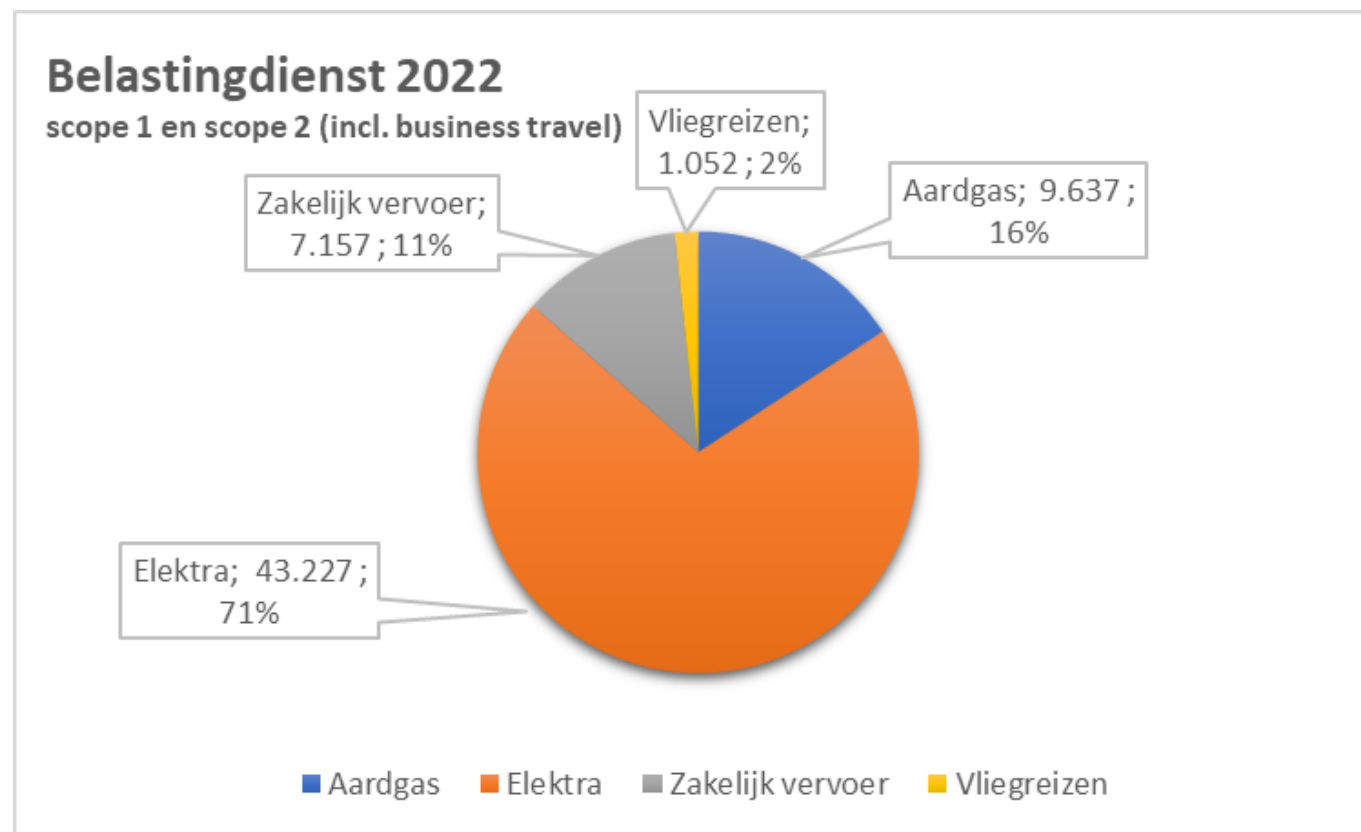
Indirect verbruik is de uitstoot van elektriciteitsverbruik, stadswarmte, zakelijke reizen met auto, openbaar vervoer en vliegreizen.

Categorie	Thema	Invoer	Eenheid	Ton CO2- eq.	Eenheid
Aardgas (scope 1)					
Aardgas voor verwarming	Brandstof & warmte	4.788.378	m3	9.984	ton CO2
				9.984	Totaal
Elektra (scope 2)					
Zelf opgewekte zonnestroom (PV)	Elektriciteit	509.500	kWh	0	ton CO2
Ingekochte elektriciteit	Elektriciteit	85.080.636	kWh	44.497	ton CO2
Waarvan groene stroom uit windkracht	Elektriciteit	79.169.696	kWh	0	ton CO2
				44.497	Totaal
Zakelijk vervoer (scope 1 en 2 en business travel)					
Personenwagen (in liters) benzine	Zakelijk verkeer	887.766	liter	2.472	ton CO2
Personenwagen (in liters) bio-ethanol	Zakelijk verkeer	53	liter	0	ton CO2
Personenwagen (in liters) diesel	Zakelijk verkeer	429.111	liter	1.400	ton CO2
Personenwagen (in liters) LPG	Zakelijk verkeer	20	liter	0	ton CO2
Personenwagen CNG (aardgas)	Zakelijk verkeer	260	kg	1	ton CO2
Elektrische auto's (laden op de zaak)	Zakelijk verkeer	1.265.143	kWh	662	ton CO2
Personenwagen waterstof (groen)	Zakelijk verkeer	60	kg	0	ton CO2
Fiets en lopen	Zakelijk verkeer	3.446.533	km	-	ton CO2
Gedeclareerde km privéauto's	Zakelijk verkeer	14.615.231	km	2.821	ton CO2
Openbaar vervoer mix	Zakelijk verkeer	13.188.297	Personen km	213	ton CO2
				7.569	Totaal
Vliegreizen (scope 2)					
Vliegreizen (in ton CO2)	Zakelijk verkeer			1.890	ton CO2
				1.890	Totaal
Totaal				63.940	

Bron: Milieubarometer ministerie van Financiën



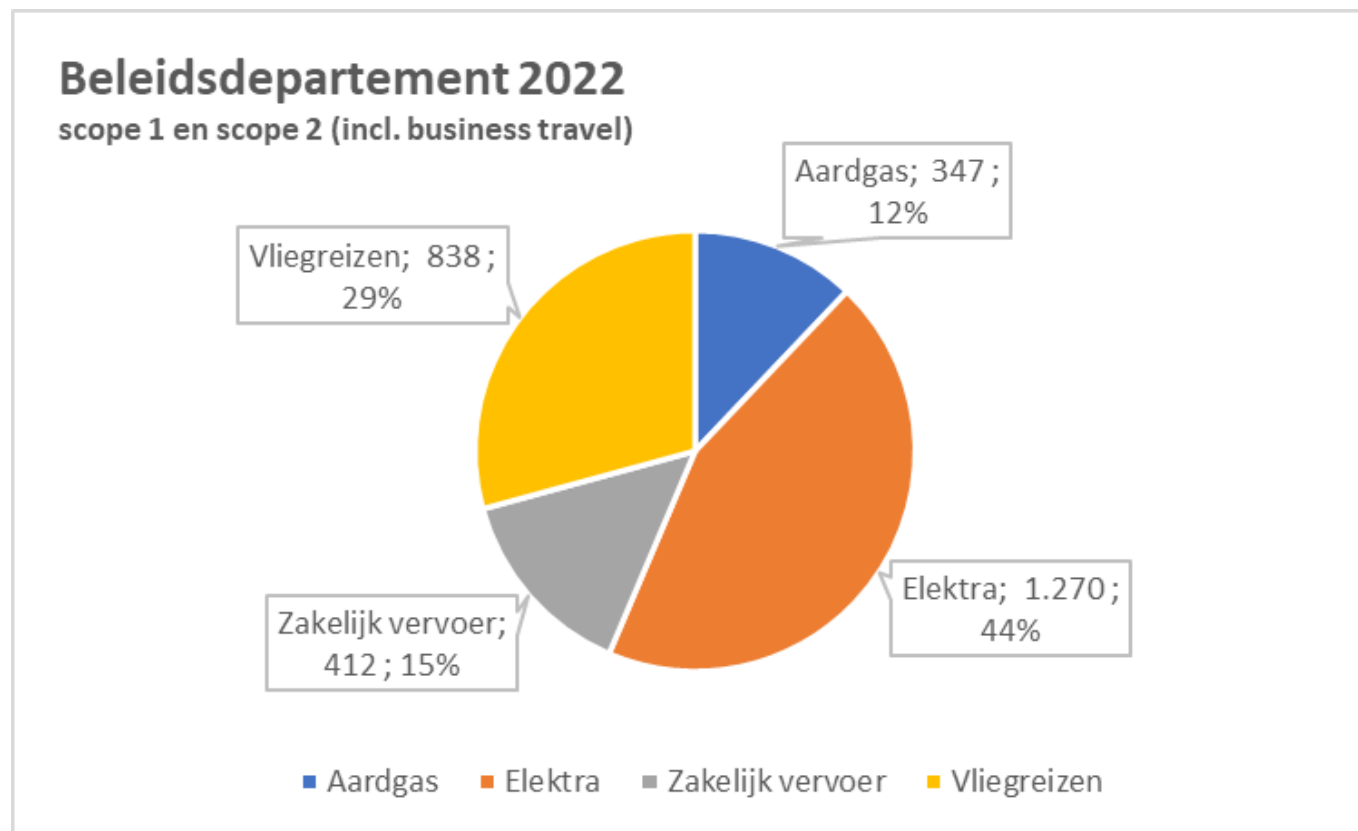
CO2-footprint 2022 Belastingdienst



Bron: Milieubarometer ministerie van Financiën



CO2-footprint 2022 beleidsdepartement



Bron: Milieubarometer ministerie van Financiën

